



Modena, 15 marzo 2023
Prot. n. 9/2023

Agli Organi di Informazione
Alle Associazioni di categoria

COMUNICATO STAMPA

Un nuovo record per l'export modenese nel 2022: raggiunti 17,5 miliardi di euro

I mezzi di trasporto diventano il primo settore, mentre è un anno negativo per il tessile abbigliamento. Tra i paesi di destinazione Cina e Stati Uniti risultano i più performanti

Gli ultimi dati Istat sul commercio estero elaborati dal Centro Studi e Statistica della Camera di Commercio di Modena mostrano un sostenuto incremento dell'export provinciale che segna livelli mai toccati fino ad ora.

Nel quarto trimestre 2022 infatti l'export modenese raggiunge il valore di 4.584 milioni di euro, vicinissimo al valore massimo già registrato nel 2° trimestre dell'anno. L'aumento è di 383 milioni di euro rispetto al terzo trimestre, pari ad un incremento congiunturale del 9,1%, mentre il confronto con il quarto trimestre del 2021 risulta del +17,2%.

Complice anche il sostenuto incremento dei prezzi verificatosi nel corso del 2022, **l'export annuale risulta di 17.534 milioni di euro, valore mai raggiunto in precedenza dalla provincia.** L'incremento in valore assoluto è di 2.815 milioni di euro rispetto al 2021, mentre la crescita percentuale è del 19,1%, superiore al totale regionale (+14,6%), ma inferiore al totale nazionale (+20,0%).

Modena mantiene l'ottava posizione tra le province italiane per valore di export.

I mezzi di trasporto divengono il primo prodotto modenese esportato, infatti rappresentano il 28,7% del totale provinciale, risultato raggiunto grazie ad un incremento annuale del 24,1%.

Scendono in seconda posizione le macchine e apparecchi meccanici (27,7% del totale) che crescono del 17,6%. Terzo settore si conferma la ceramica (17,0% del totale) grazie ad un aumento del 15,4%. Dello stesso ordine di grandezza le performance dell'agroalimentare (+17,6%) e del biomedicale (+15,1%), mentre **l'unico settore con un trend negativo risulta il tessile abbigliamento (-1,1%)**, che vede ridurre la sua quota al 4,3% del totale.



La distribuzione per aree geografiche vede al primo posto l'Unione Europea, che assorbe il 53,9% dell'export totale modenese: l'incremento maggiore si registra per gli ultimi 13 paesi entrati nella UE (+23,5%), mentre il nucleo storico dei 14 paesi cresce del +18,5%.

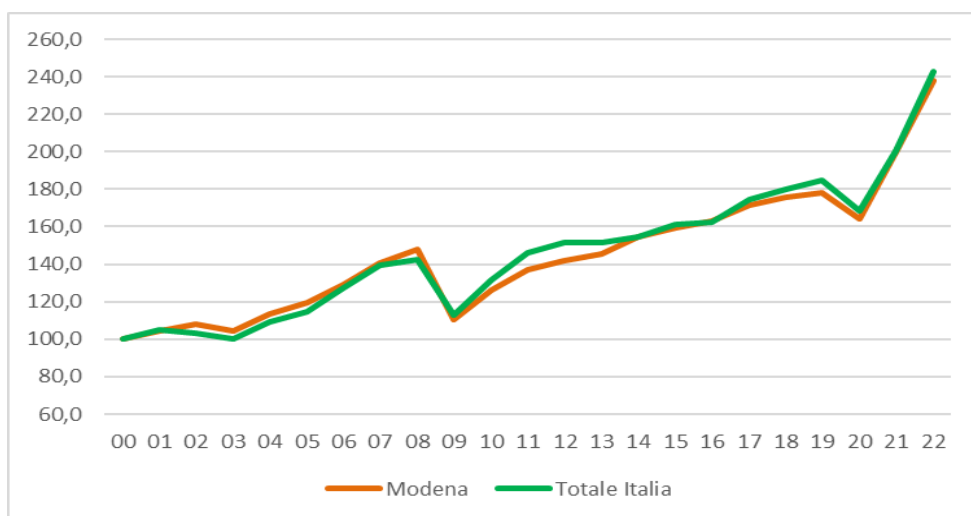
Quasi tutte le altre aree mondiali registrano incrementi a due cifre, con in testa l'America Centro Sud (+28,1%), l'Africa del Nord (+23,9%), il Canada e Groenlandia (+19,6%) e l'Asia (+17,7%), trainata da un andamento sorprendente della Cina. Molto buona anche la crescita del Medio Oriente (+16,1%) e dell'Africa Centro Sud (+13,7%). Risultano invece inferiori le performance dell'Oceania (+4,8%) e dei paesi europei non appartenenti alla UE (+7,3%) con Russia e Ucraina evidentemente penalizzate dal conflitto in corso.

Risultano pressoché identici i primi dieci paesi verso cui si dirige l'export modenese: al primo posto permangono gli Stati Uniti, con una crescita eccezionale pari al +31,6%, seguono la Germania (14,3%), la Francia (+15,6%) e il Regno Unito (+14,0%), che dopo un periodo di difficoltà riprende il trend usuale. Ottima anche la performance della Spagna (+24,6%).

Degna di nota la crescita della Cina, che con un risultato pari al +39,9% guadagna un posto nella classifica, infine i Paesi Bassi segnano un +29,0% scalzando dal decimo posto la Polonia.

Gli incrementi più modesti riguardano invece la Svizzera (+5,0%), il Belgio (+4,7%) e il Giappone, che con una crescita dell'1,6% scende dal sesto al settimo posto.

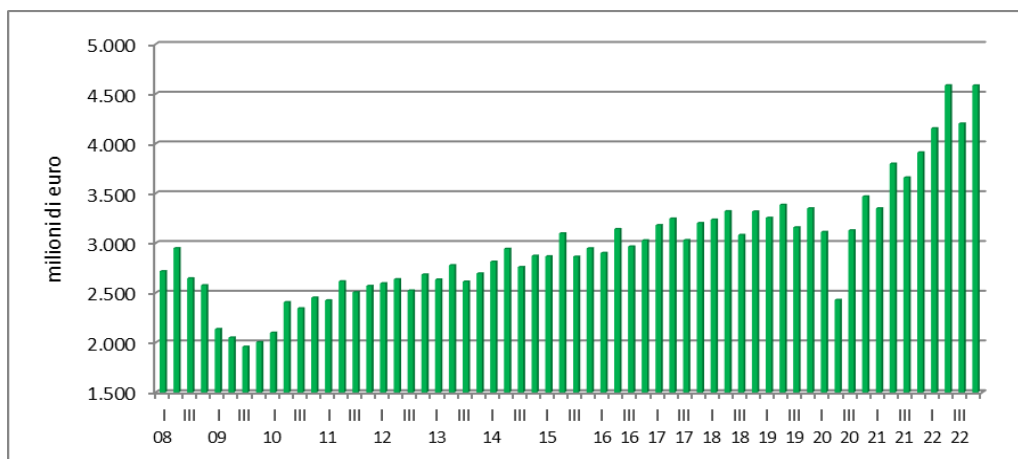
Indice delle esportazioni modenesi e italiane dal 2000 al 2022 – base anno 2000=100



Fonte: Centro Studi e Statistica C.C.I.A.A. di Modena, elaborazione dati Istat – dati provvisori



Andamento trimestrale delle esportazioni modenesi – milioni di euro



Fonte: Centro Studi e Statistica C.C.I.A.A. di Modena, elaborazione dati Istat – dati provvisori

Esportazioni in provincia di Modena, Emilia-Romagna e Italia

	milioni di euro		
	2021	2022	var. %
Modena	14.719	17.534	19,1
Emilia-Romagna	73.380	84.100	14,6
Italia	520.771	624.710	20,0

Fonte: Centro Studi e Statistica C.C.I.A.A. di Modena, elaborazione dati Istat – dati provvisori

Esportazioni della provincia di Modena per attività economica

2022			
	Milioni di euro	Composizione %	Variazione % 21/22
macchine e apparecchi meccanici	4.855	27,7	17,6
mezzi di trasporto	5.031	28,7	24,1
agroalimentare	1.746	10,0	17,6
tessile abbigliamento	749	4,3	-1,1
biomedicale	482	2,7	15,1
ceramico	2.988	17,0	15,4
altri settori	1.684	9,6	30,6
totale Modena	17.534	100,0	19,1

Fonte: Centro Studi e Statistica C.C.I.A.A. di Modena, elaborazione dati Istat – dati provvisori

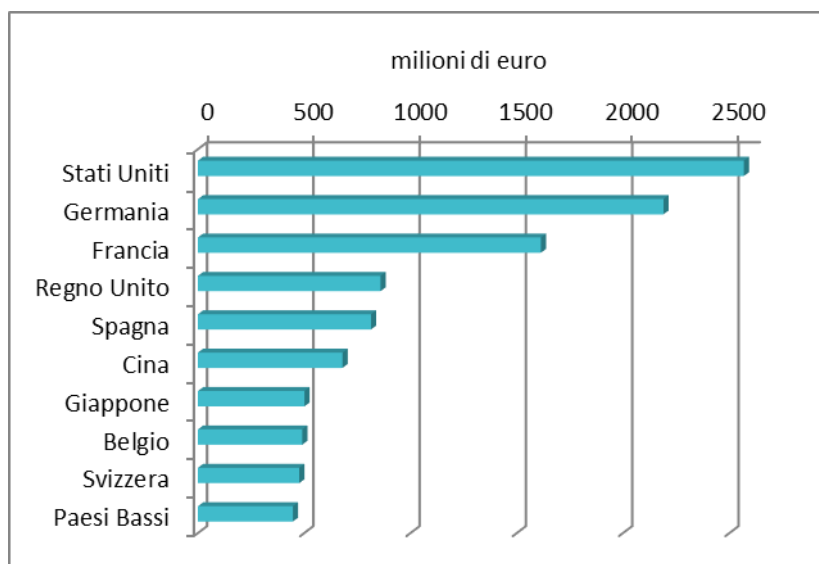


Esportazioni della provincia di Modena per aree di destinazione

2022			
	Milioni di euro	composizione	
		%	Var. % 21/22
Africa Centro Sud	138	0,8	13,7
Africa Nord	330	1,9	23,9
Paesi Europei non UE	2.079	11,9	7,3
America Centro Sud	615	3,5	28,1
Asia	2.252	12,8	17,7
Canada e Groenlandia	226	1,3	19,6
13 paesi entrati nella UE nel 2004, nel 2007 e nel 2013	1.492	8,5	23,5
Medio Oriente	688	3,9	16,1
Oceania	253	1,4	4,8
Stati Uniti	2.568	14,6	31,6
Unione Europea a 14 paesi	6.893	39,3	18,5
Totale	17.534	100,0	19,1

Fonte: Centro Studi e Statistica C.C.I.A.A. di Modena, elaborazione dati Istat – dati provvisori

Primi dieci paesi per valore delle esportazioni della provincia di Modena – anno 2022



Fonte: Centro Studi e Statistica C.C.I.A.A. di Modena, elaborazione dati Istat – dati provvisori